
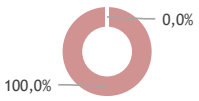



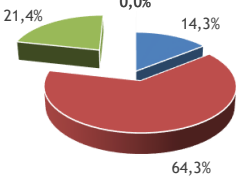
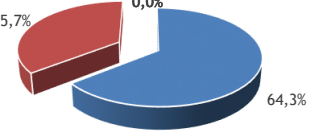


| PREGUNTA RESUMIDA | | | PLAÇA EUROPA |
|---|----|--------|---|
| 1. ¿Cómo valora la presencia del ROBOT PEPPER en PRYTANIS PLAÇA EUROPA? | nº | % | |
| Muy bien | 24 | 46,2% |  |
| Bien | 28 | 53,8% | |
| Regular | 0 | 0,0% | |
| Mal | 0 | 0,0% | |
| Muy mal | 0 | 0,0% | |
| 2. ¿Ha sentido usted alguna vez miedo o inseguridad ante el ROBOT PEPPER? | nº | % | |
| Si | 0 | 0,0% |  |
| No | 56 | 100,0% | |
| 3. ¿Ve capaz al ROBOT PEPPER de hacer muchas más cosas con las personas mayores en un futuro próximo? | nº | % | |
| Si | 56 | 100,0% |  |
| No | 0 | 0,0% | |
| 4. ¿Estaría usted dispuesto a realizar más actividades de las que realiza ahora con el ROBOT PEPPER? | nº | % | |
| Si | 56 | 100,0% |  |
| No | 0 | 0,0% | |
| 5. ¿Qué elegiría usted? | nº | % | |
| Que se lleven al ROBOT PEPPER de PRYTANIS PLAÇA EUROPA | 0 | 0,0% |  |
| Que se quede para siempre el ROBOT PEPPER en PRYTANIS PLAÇA EUROPA | 56 | 100,0% | |
| 6. ¿Qué tan útil le ha parecido la actividad realizada con el robot? | nº | % | |
| Extremadamente útil | 8 | 14,3% |  |
| Muy útil | 36 | 64,3% | |
| Algo útil | 12 | 21,4% | |
| No muy útil | 0 | 0,0% | |
| Para nada útil | 0 | 0,0% | |
| 7. ¿Trabajar con PEPPER ha sido divertido? | nº | % | |
| Totalmente de acuerdo | 36 | 64,3% |  |
| De acuerdo | 20 | 35,7% | |
| Ni de acuerdo ni en desacuerdo | 0 | 0,0% | |
| En desacuerdo | 0 | 0,0% | |
| Totalmente en desacuerdo | 0 | 0,0% | |